

# TØRRETUMBLER




Tænd maskinen ved tryk på 

1

Læg tøjet i tromlen og rens fnugfilter

2

Vælg program

- a. Tryk på den lysende knap ud for det ønskede program
- b. Skift programside ved brug af piletasterne  
- c. Gå tilbage ved tryk på 
- d. Vælg evt. tilvalgsmulighed efter ønske

3

Betal for tørring hvis påkrævet

4

Start maskinen ved tryk på 

5

Åben lågen ved tryk på 

!

Vælg sprog   
Choose language 

!